

COMO FUNCIONA

Qualquer pessoa pode navegar pelo conteúdo livre do site Alumni Club e conhecer os parceiros e as vantagens que eles oferecem.

www.alumni.org.br/club

The screenshot shows the Alumni Club website interface. At the top left is the Alumni logo with the text "U.S. - BRAZIL BINAATIONAL CENTER PROMOTING EDUCATION AND CULTURE". To the right are login fields for "Login:" and "Senha:". Below these are navigation links: "Como utilizar o Alumni Club", "Seja um Parceiro!", "Fale Conosco", and "Esqueci Minha Senha!". The main banner features the Alumni logo and the slogan "BECAUSE WE ARE HERE FOR YOU!" above a silhouette of a group of people. Below the banner, there is a welcome message: "Bem-vindo ao Alumni Club! Você, aluno(a) especial da Alumni, está procurando alguma coisa divertida para fazer nesse final de semana? Ou está precisando de alguma atividade para desestressar? Talvez você precise mesmo é facilitar a sua vida nesse complicado dia-a-dia de São Paulo! Qualquer que seja a sua necessidade, esperamos que o Alumni Club possa contribuir para o seu conforto e melhorar a sua qualidade de vida." To the right of this text are three buttons: "O QUE É ALUMNI CLUB?", "PARCEIROS", and "CONTATO". At the bottom, there are two URLs: "WWW.ALUMNI.ORG.BR/CLUB" and "CENTRAL DE INFORMAÇÕES: 5644 9700".


No entanto, somente alunos matriculados na Alumni há 2 ou mais períodos consecutivos poderão acessar o conteúdo exclusivo. Para isso, basta inserir o login e a senha* em um dos endereços abaixo:

1. www.alumni.org.br/club

This screenshot is identical to the previous one, but with a white box highlighting the login and password fields. The "Login:" field contains the text "006523". The "Senha:" field contains seven black dots, indicating a masked password. A red circular button with a white arrow is visible to the right of the password field.

* Seu login e senha Alumni Club são os mesmos da Central do Aluno. Caso não os saiba, envie um e-mail para e-learning@alumni.org.br

2. www.alumni.org.br


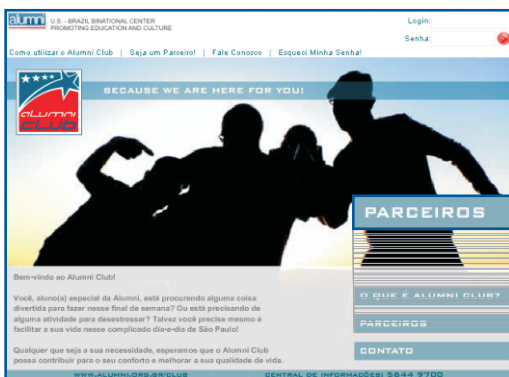


Caso você opte por acessar o Alumni Club pela página principal do *site* da Alumni, é necessário, após inserir login e senha, escolher a opção “Alumni Club” entre os *links* disponíveis na página “Central do Aluno”.

Central do Aluno



Você será imediatamente redirecionado à página exclusiva do programa Alumni Club e poderá, por meio do *link* “Parceiros”, ver as empresas participantes do programa.



Na página “Parceiros” você encontra, além do logotipo dos participantes do programa, um breve descritivo das atividades de cada parceiro, assim como as vantagens oferecidas por cada empresa.

Página “Parceiros”

Logo

Descrição do Parceiro

Descrição do desconto

Informações de contato

Logo

Assinar Benefício

Ao escolher o benefício de seu interesse, clique no botão “Acessar Benefício”, localizado no canto inferior direito do espaço de cada parceiro.



Você terá acesso a:

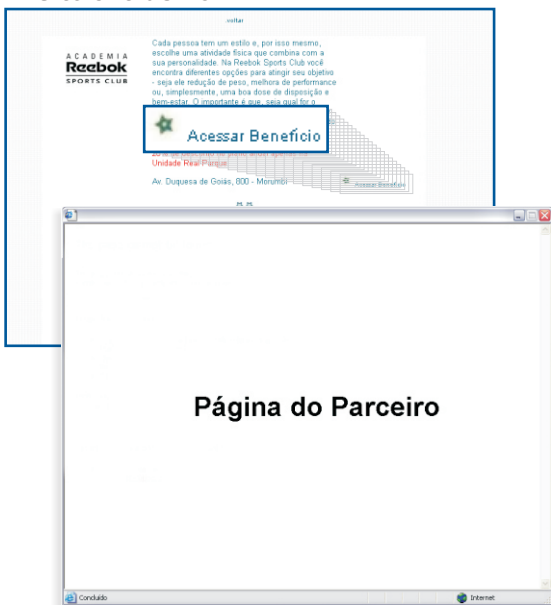
1. Cupom de Vantagens

Nome: Sobrenome, Nome do Aluno	
Cód. Aluno: 000000	
Data: dd/mm/aaaa	
Descrição: 30% de desconto.	Logotipo Parceiro
Validade: dd/mm/aaaa	
00003900302714	
 Imprimir	 Fechar

Cada cupom é único, e contém informações como nome e código do aluno, data de expedição, data de validade e código de registro.

Para obter o benefício, o aluno deve apresentar a carteirinha do Alumni Club (enviada gratuitamente pelo Correio aos alunos matriculados há 2 ou mais períodos consecutivos) ou o cupom impresso com documento de identidade.

2. Site exclusivo



No caso de parceiros que oferecem serviços via internet, o botão “Acessar Benefício” redireciona o usuário ao *site* fechado, onde o benefício poderá ser obtido diretamente, sem uso de cupom.